



ARNESES Y EQUIPOS DE PROTECCIÓN CONTRA CAÍDAS

PRODUCTO: LÍNEA DE CONEXIÓN, SIN AMORTIGUADOR DE IMPACTO, DE CABO TORCIDO DE 5/8" , CON DOS GANCHOS DE 3/4"

CÓDIGO: XCIP

IMAGEN DE PRODUCTO



CARACTERÍSTICAS TÉCNICAS

Línea de conexión de cabo torcido de nylon / poliéster y dos ganchos de 3/4" 2 guardacabo plástico.

Longitud: 1,80 m

Peso: 1 000 g

La línea de conexión esta diseñada para trabajadores que pesen hasta 140 kg (incluidas herramientas).

CARACTERÍSTICAS DEL CABO

Cabo torcido de nylon / poliéster de alta tenacidad.

Gran durabilidad.

Resistente a la abrasión.

Construcción: 3 torones torcidos.

Color: blanco natural brillante.

Diametro: 5/8"

Resistencia a la tracción: 22.2 kN

USOS

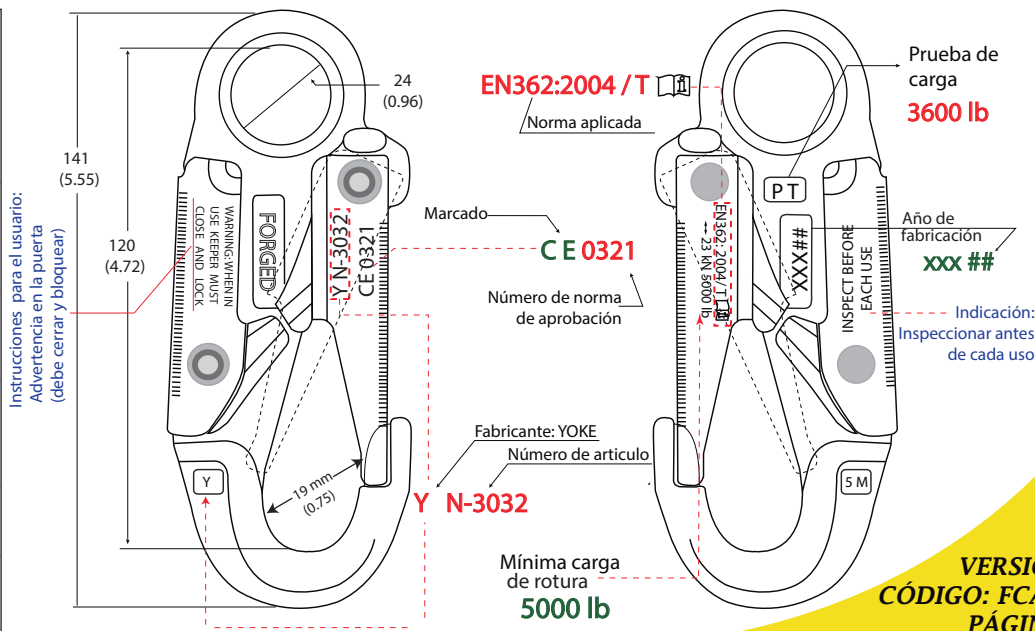
Sujeción (Posicionamiento)

Retención



CARACTERÍSTICAS DEL GANCHO 3/4"

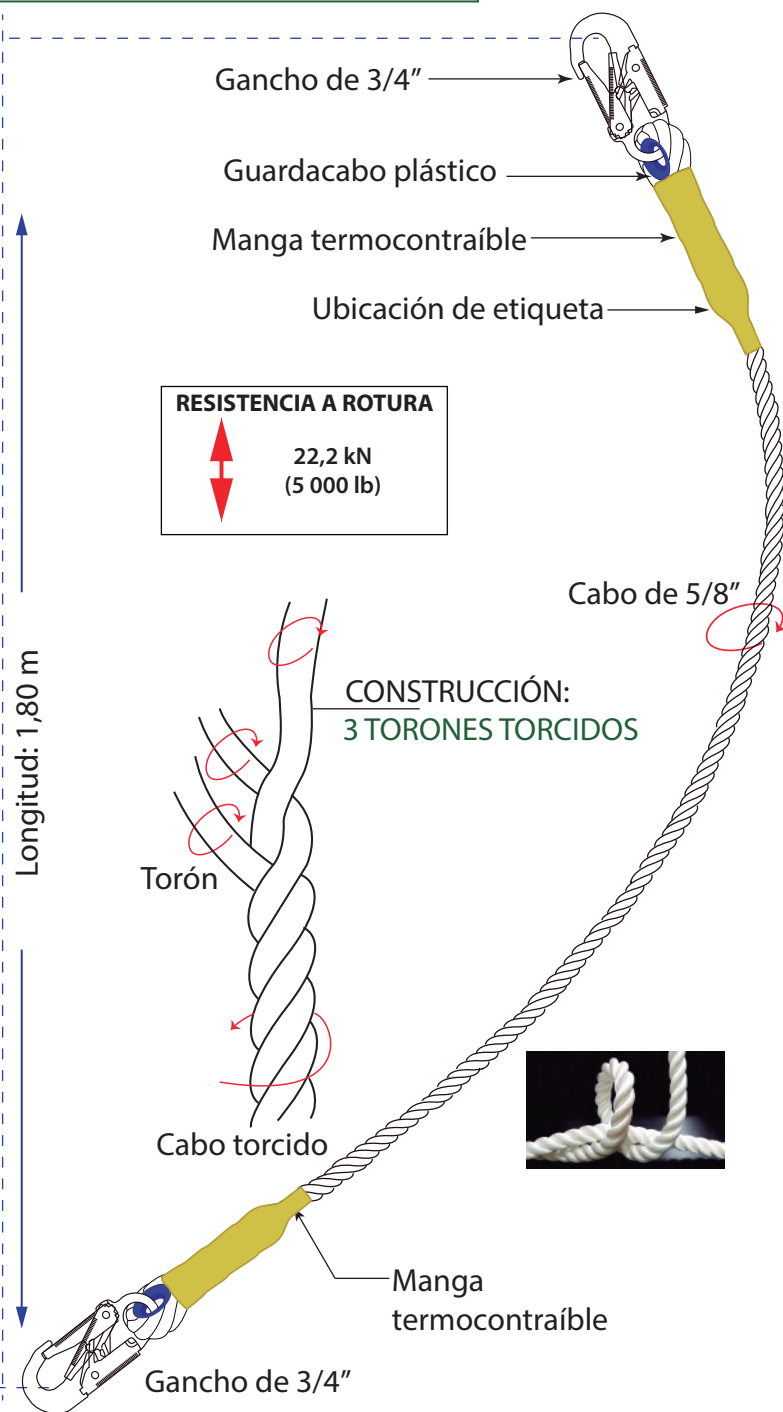
PRODUCTO	Gancho de seguridad, doble seguro, 3/4" de apertura. Código: N-3032
MATERIAL	Aleación de acero
PRUEBA DE CARGA	3600 lb (16 kN)
MINIMA CARGA DE ROTURA	5000 lb (22.2 kN)
PESO NETO	303 g
NORMAS	ANSI Z359.1 EN 362 Fabricación Yoke





ARNESES Y EQUIPOS DE PROTECCIÓN CONTRA CAÍDAS

NOMENCLATURA



RESISTENCIA A ROTURA

↑ 22,2 kN
↓ (5 000 lb)

GUARDACABO PLÁSTICO

En forma de anillo, en caso de sufrir el impacto de una caída se deforma, lo cual facilita su inspección.

MANGA TERMOCONTRAÍBLE

Cubre y protege el tejido de la abrasión, debido al rozamiento constante.



ETIQUETA DE IDENTIFICACIÓN

HAUK
SGC ISO 9001:2015
N° CO22.00515/U
LÍNEA DE CONEXIÓN
CERTIFICADO
N° 23 002/008
ANSI/ASSP Z359.1-2020, Z359.3-2019, Z359.11-2021
ANSI/ASSE Z359.1-2007, Z359.4-2013, Z359.13-2013, Z359.18-2017, A10.32-2012; OSHA 1926.502

MODELO: SIMPLE
CÓDIGO: XC1P
MATERIAL: CABO 5/8"
GANCHO: 3/4"
LONGITUD : 1,80 m

ADVERTENCIA
LEER LAS INSTRUCCIONES DEL FABRICANTE ANTES DE USARLO
INSPECCIONAR ANTES DE CADA USO, SI OBSERVA DESGASTE O DAÑO, NO UTILIZAR.
EN CASO DE UNA CAÍDA DEBE SER RETIRADO DEL SERVICIO
RESISTENCIA A TRACCIÓN: 5000 lb (22,2 kN)
CAPACIDAD: 55 - 140 kg (INCLUYE EL PESO DEL USUARIO + ROPA + HERRAMIENTAS)
NO RETIRAR LAS ETIQUETAS
N° ####XXXX
FABRICACIÓN: ## - 2023

REGISTRO DE INSPECCIONES												8
E	F	M	A	M	J	J	A	S	O	N	D	5
												1
												2
												3
												4
												5

CONTENIDO

- Marca
- Certificado ISO 9001:2015
- Nombre del equipo
- N° de certificado
- Normas
- Modelo
- Código
- Material
- Indicaciones
- Capacidad
- N° de serie (trazabilidad)
- Mes y año de fabricación
- Registro de inspecciones

RECOMENDACIONES

Antes de usar una línea de conexión es necesario verificar que se encuentre en buen estado, que no presente roturas o desgarramientos.

— Advertencias:

El equipo debe protegerse contra superficies abrasivas, corrosivas, filosas, partículas, chispas calientes, llamas expuestas u otras fuentes térmicas.

* Ver detalle de advertencias, limitaciones, inspección, mantenimiento y almacenamiento en el empaque o en la información complementarias de la ficha técnica del producto.



INFORMACIÓN COMPLEMENTARIA

1. ADVERTENCIAS Y LIMITACIONES

- * Este equipo es parte de un sistema personal de detención de caídas, de retención, de posicionamiento para el trabajo, de suspensión o de rescate.
- * No modifique ni use incorrectamente de forma intencional este equipo.
- * El uso correcto de los sistemas de protección contra caídas puede salvar vidas y reducir el potencial de lesiones graves como consecuencia de una caída.
- * Las presentes indicaciones deben ser entregadas al usuario del arnés, quien deberá leerlas y entenderlas antes de usar un "sistema personal para detención de caídas". El empleador debe brindar un programa de entrenamiento que garantice que cada usuario haya sido debidamente instruido. El trabajador debe demostrar que ha entendido como funcionan los equipos y sistemas de seguridad.
- * Los sistemas de protección contra caídas están diseñados para un peso máximo de usuario de 310 lb (140,6 kg), incluyendo vestimenta y herramientas. La longitud de la línea de conexión esta limitada a un máximo de 1,80 m, sin considerar la longitud de desaceleración al activarse el amortiguador de caída ni la elongación del sistema.
- * Se debe contar con un plan de rescate en caso un trabajador quede suspendido de un sistema personal de detención de caídas.
- * El dispositivo debe estar conectado a una estructura capaz de soportar una carga de tracción de 22.2 kN (5000 lb).
- * Engánchese lo mas cerca posible al punto de anclaje, para evitar el péndulo que se produciría de ocurrir una caída.
- * Los ganchos con aperturas mayores a una pulgada (1") no deben conectarse a los anillos D de los arneses y correas.
- * Los dispositivos de conexión de protección de caídas deben estar unidos al anillo D dorsal de un arnés de cuerpo completo. Los anillos D laterales, delanteros y pectorales son exclusivamente para uso de posicionamiento.
- * Se recomienda el uso de un amortiguador para disminuir las fuerzas de impacto de una caída.
- * Las líneas de conexión sin amortiguador, son exclusivamente para usos de posicionamiento y restricción.
- * El equipo debe protegerse contra superficies abrasivas, corrosivas, filosas, partículas, chispas calientes, llamas expuestas u otras fuentes térmicas.

EN CASO DE LÍNEAS DE VIDA DOBLES O EN "Y" LA PERNERA QUE NO ESTA USÁNDOSE NO DEBE FIJARSE A NINGÚN COMPONENTE PERMANENTE DEL ARNÉS, COMO LAS ANILLAS "D" LATERALES. TAL ACCIÓN INHIBE EL CORRECTO FUNCIONAMIENTO DEL AMORTIGUADOR DE IMPACTO

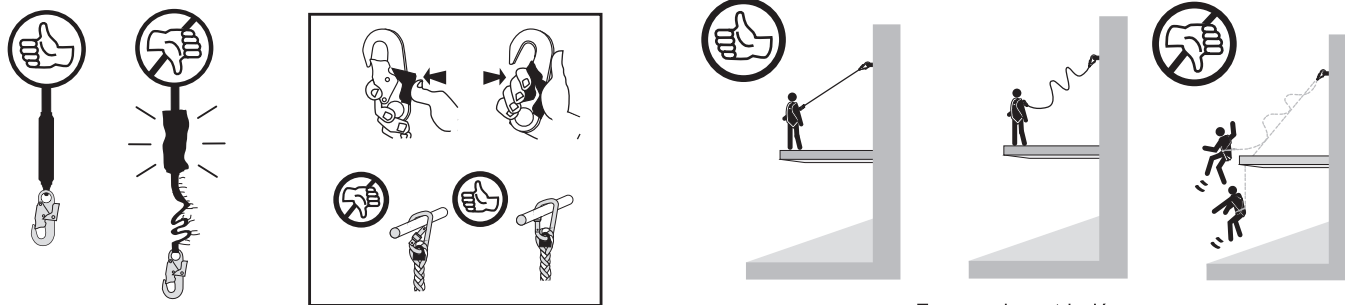
2. INSPECCIÓN

- * Todo equipo debe inspeccionarse visualmente antes de cada uso y de manera regular por un individuo experto. Cualquier producto que presente deformaciones, desgaste inusual o deterioro debe descartarse inmediatamente. El equipo no debe ser alterado.
- * La frecuencia de las inspecciones debe basarse en las condiciones de uso o exposición.
- * Evite trabajar en sitios donde los componentes del sistema puedan rozar o estar en contacto con bordes afilados. El uso en entornos corrosivos y caústico exige un programa de inspección más frecuente para garantizar la integridad del producto.
- * El encargado de seguridad de la empresa debe llevar un registro de todas las fechas de servicio e inspección de este producto. Este equipo y todos sus componentes deben de ser retirados del servicio después de haber experimentado el impacto de una caída o si el producto no aprueba la inspección.
- * El tiempo máximo de vida de un equipo no debe exceder los 5 años.

3. MANTENIMIENTO Y ALMACENAMIENTO

- * Limpie el dispositivo para quitar cualquier suciedad u otros materiales que puedan haberse acumulado.
- * Limpie con una esponja utilizando agua y detergente comercial ligero.
- * No aplique calor para apurar el secado, dejar secar al aire libre.
- * De no estar en uso guarde la línea de vida / conexión en un lugar fresco, seco, limpio y bajo sombra.
- * Después de cada inspección almacenar el equipo preferentemente extendido.

4.USO CORRECTO



*** ADVERTENCIA**

