




EPL00001



EPL00002

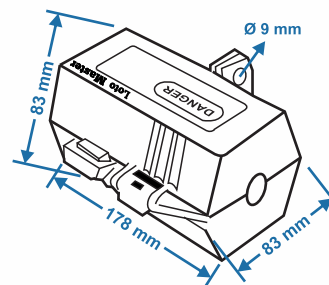


ESPECIFICACIONES TÉCNICAS

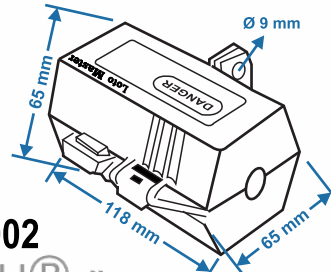
Descripción	BLOQUEO DE ENCHUFE DE 220 - 500 V
Material	Plástico de Ing. PC con resina de alto aislamiento
Colores	
Uso	Adecuado para rodear y aislar un enchufe eléctrico evitando su reconexión. Permite hasta 4 candados
Peso	198 - 101 g (aprox.)



DIMENSIONES DEL PRODUCTO



EPL00001



EPL00002

« Producto Distribuido por Fagy Peru® »

www.fagy.com.pe - www.ventadeepps.com